



ГАЙКОВЕРТ УДАРНЫЙ АККУМУЛЯТОРНЫЙ БЕСЩЕТОЧНЫЙ




 BBIW121700 Гайковёрт ударный аккумуляторный бесщёточный 1/2"DR, 21В, 1700 Нм

 BBIW341700 Гайковёрт ударный аккумуляторный бесщёточный 3/4"DR, 21В, 1700 Нм



1. Общие сведения и назначение

Аккумуляторные гайковёрты THORVIK® применяются для проведения слесарно-монтажных работ и работ, связанных с обслуживанием резьбовых соединений в мастерских, цехах и производственных помещениях, персоналом, имеющему соответствующую квалификацию и навыки работы с электроинструментом, знакомым с правилами техники безопасности, условиями эксплуатации.

 Изделие предназначено для выполнения работ в районах с умеренным климатом с характерной температурой -20 до +40°С. При использовании инструмента при температуре ниже 0°С эксплуатационные характеристики инструмента могут снижаться. При повышенной интенсивности или тяжёлых условиях эксплуатации инструмента гарантийный срок может быть ограничен.

①

- дождя или влаги.
- 6.3 При работе с инструментом не допускать детей или посторонних к месту производства работ.
- 6.4 Не разбирать самостоятельно и не вносить изменения в конструкцию изделия. Категорически запрещено вскрывать аккумуляторную батарею, подвергать ее воздействию пламени, интенсивного теплового или светового излучения, пользоваться неисправной или поврежденной аккумуляторной батареей.
- 6.5 Не закрывайте воздухозаборные отверстия изделия и не допускайте их засорения.
- 6.6 Для исключения перегрева делайте перерывы в работе изделия. Интенсивная эксплуатация и повышенные нагрузки снижают срок службы изделия.
- 6.7 Используйте только прилагаемые АБ и зарядное устройство.
- 6.8 При неправильном обращении из аккумуляторного блока может потечь жидкость. Избегать контакта с ней. В случае контакта с кожей необходимо промыть место контакта обильным количеством воды и обратиться к врачу.
- 6.9 Рукоятка инструмента всегда должна быть сухой и чистой и не должна быть загрязнена маслом или смазкой.
- 6.10 Следите за исправным состоянием изделия. В случае появления подозрительных запахов, дыма, огня, искр следует выключить инструмент и обратиться в СЦ.
- 6.11 Регулярно очищать инструмент влажной тканью с небольшим количеством мыла. Не используйте чистящие средства или моющее средство, они могут повредить пластмассовые детали инструмента. Убедиться, что вода не попадает в инструмент.
- 6.12 При работе обязательно использовать средства защиты органов зрения и слуха. В случае работы с корродированным крепежом рекомендуется использование защиты органов дыхания, а для снижения воздействия вибрации на руки - перчатки с виброгасящим эффектом.
- 6.13 Избегайте случайного запуска. Перед подключением АБ убедитесь, что клавиша включения находится в выключенном положении. При установленной батарее во время транспортировки и переноски важно, чтобы клавиша включения находилась в выключенном положении.

7. Транспортировка и хранение

Транспортировка может осуществляться всеми видами закрытого транспорта в соответствии с правилами перевозок, действующими для каждого вида транспорта. Во время транспортирования и погрузочно-разгрузочных работ упаковка с инструментом не должна подвергаться резким ударам и воздействию атмосферных осадков. Хранить в чистом виде в сухом проветриваемом помещении вдали от источников тепла. Не допускать попадания влаги, воздействия прямых солнечных лучей. АБ хранить только в заряженном состоянии и вдали от металлических предметов. Срок хранения не ограничен.

8. Гарантийные обязательства

Производитель гарантирует бесперебойную работу изделия в течение 12 месяцев с начала эксплуатации при условии соблюдения пользователем правил применения, обслуживания и хранения, применяемым к изделиям подобного типа. Гарантия распространяется на материалы изделия и соблюдение технологии при его производстве. Претензии по гарантии на инструмент, утративший свои функции в гарантийный период, принимаются к рассмотрению в соответствии с законом «О защите прав потребителей». Несоблюдение правил эксплуатации, применения и хранения, выявленное гарантийными службами производителя являются причиной отказа в бесплатном ремонте или замене изделия, равно как и наличие механических повреждений, признаков самостоятельного ремонта или изменения конструкции изделия дает право сервисной службе производителя на отказ от гарантийного обслуживания. Части изделия, имеющие естественный ограниченный срок службы, зависящий от интенсивности эксплуатации изделия, замене по гарантии не подлежат.

 Ремонт и гарантийное обслуживание изделия производится только в сертифицированных сервисных центрах THORVIK®.

③

2. Спецификация

Код	№ THORVIK	Наименование
53704	BBIW121700	Гайковёрт ударный аккумуляторный бесщёточный 1/2"DR, 21В, 1700 Нм
53654	BBIW341700	Гайковёрт ударный аккумуляторный бесщёточный 3/4"DR, 21В, 1700 Нм

3. Технические характеристики

Артикул	BBIW121700	BBIW341700
ТИП эл. ДВИГАТЕЛЯ	БЕСЩЕТОЧНЫЙ	
ПРИСОЕДИНИТЕЛЬНЫЙ КВАДРАТ, дюйм	1/2	3/4
КОЛИЧЕСТВО СКОРОСТЕЙ	3 скорости (1/2/3) + реверс	
КОЛИЧЕСТВО ОБОРОТОВ, об./мин	1800/1200/900	1800/1200/900
КОЛИЧЕСТВО УДАРОВ, уд./мин	2200/2000/1800	2200/2000/1800
КРУТЯЩИЙ МОМЕНТ, РАБОЧИЙ, Нм	1200/900/750	1280/900/750
КРУТЯЩИЙ МОМЕНТ, МАКС., Нм	1700	1700
НАПРЯЖЕНИЕ АККУМУЛЯТОРА, В	21	
ЕМКОСТЬ АККУМУЛЯТОРА, Ач	4	
ГАБАРИТНЫЕ РАЗМЕРЫ, длина/высота, мм	230/230	230/230
ВЕС С АККУМУЛЯТОРОМ, кг	3.45	3.45


4. Комплектация

4.1	Гайковёрт ударный аккумуляторный.....	1 шт.
4.2	Зарядное устройство.....	1 шт.
4.3	Батарея аккумуляторная, 21В, 4 Ач.....	2 шт.
4.4	Краткая инструкция на русском языке/гарантийный талон.....	1 шт.
4.5	Пластиковый кейс.....	1 шт.

5. Инструкция по эксплуатации

- 5.1 Установить аккумуляторный блок (АБ) в специальное гнездо инструмента. Перед первым использованием изделия необходимо убедиться, что АБ полностью заряжен. Для определения уровня зарядки на корпусе АБ предусмотрена световая индикация. При необходимости зарядить АБ. Для этого установить АБ в зарядное устройство и подключить к бытовой электросети 220В.
- 5.2 Установите на привод гайковёрта необходимую оснастку. Выберите нужное направление и скорость вращения. Инструмент готов к эксплуатации.
- 5.3 Включение изделия производится нажатием на клавишу включения. Изменение скорости вращения вала от нуля до максимума осуществляется изменением степени нажатия на клавишу включения. При заворачивании или отворачивании крепежных изделий, крутящий момент нарастает до максимума в течение примерно пяти-семи секунд после проявления сопротивления.



 Пользуйтесь переключателем направления вращения только после полной остановки инструмента. Изменение направления вращения до полной остановки инструмента может привести к его повреждению.

6. Техника безопасности

- 6.1 Рабочее место должно быть чистым и хорошо освещённым.
- 6.2 Не использовать инструмент во взрывоопасной атмосфере и не подвергать воздействию

②



ГАРАНТИЙНЫЙ ТАЛОН

ГАЙКОВЕРТ УДАРНЫЙ АККУМУЛЯТОРНЫЙ БЕСЩЕТОЧНЫЙ

Артикул и наименование изделия _____

Дата реализации _____

Наименование торговой организации _____

М.П. _____

Комплектация проверена, гарантийные условия понятны

Покупатель: _____

Продавец: _____

11.2022

Производитель: ROTAKE TOOLS CO., LTD. Xinsheng industrial district, Xinjie, Xiaoshan, Hangzhou, China 311200/Ромейк Тулз Ко., ЛТД. Индустриальный район Синшэн, Синцзие, Сяошан, Ханчжоу, КНР, 311200

Импортер: ООО «ИНСТРУМ», 125438, город Москва, улица Автомоторная, дом 8, этаж 4, комн. 9, Тел. +7(499)705-9978

④